

## Distributeurs de cafés Coffee Grinder with Hopper, 1,4 kg, black

REPÈRE # \_\_\_\_\_

MODELE # \_\_\_\_\_

NOM # \_\_\_\_\_

SIS # \_\_\_\_\_

AIA # \_\_\_\_\_



600661 (E890)

Moulin à café 1,4kg, couleur  
noir et inox

### Description courte

#### Repère No. \_\_\_\_\_

Moulin à café de couleur noire et finition inox (devant et tiroir). Capacité: 1,4kg. Compact et rapide. Moteur puissant. Boutons marche/arrêt séparés.

### Caractéristiques principales

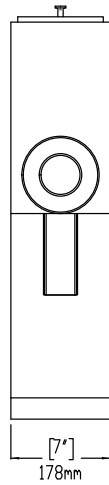
- Vitesse de mouture rapide - 2.5 lb (1,1 kg) par minute.
- Mouture type café turc
- Trémie à pente raide de 3 lb (1,35 kg) - conçue pour un flux de graines sans blocage.
- Grande hauteur de sac de 8,25 po (21 cm) - convient à toutes les tailles de sac.
- Des découpes européennes (sans bavures) pour la rectification de précision.
- Comment utiliser:-1. Tourner le sélecteur sur le réglage de mouture souhaité.-2. Remplir la trémie avec le type et la quantité désirés de café en grains. Fermer la couverture.-3. Placer le sac sous le bec.-4. Appuyer sur le bouton de démar

### Construction

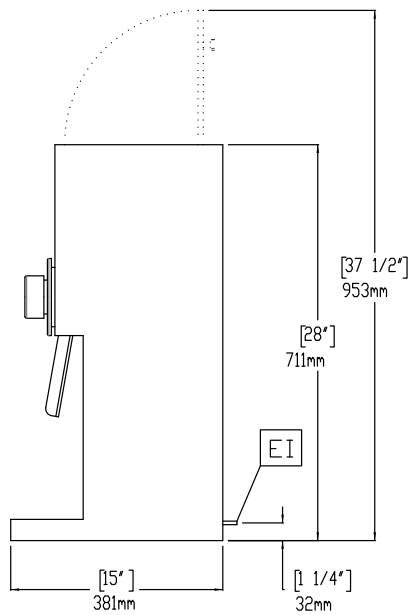
- Design compact - largeur 18cm.
- Accès à tous les composants par l'avant.
- Ressort de balle efficace avec fonction de nettoyage.

APPROBATION: \_\_\_\_\_

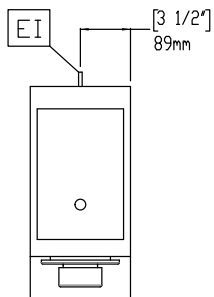
Avant



Côté



Dessus



### Électrique

Voltage :

600661 (E890)

220-240 V/1N ph/50/60 Hz

Puissance de raccordement

0.55 kW

### Informations générales

Largeur extérieure

178 mm

Profondeur extérieure

381 mm

Hauteur extérieure

711 mm

Poids net :

20 kg

Poids brut :

25.68 kg

Hauteur brute :

813 mm

Largeur brute :

318 mm

Profondeur brute :

610 mm

Volume brut :

 0.16 m<sup>3</sup>